

【チケット購入手順のご案内】

STEP 1

【チケット購入ページへログイン】

▼下記 QR コードを読み込んで購入ページへ

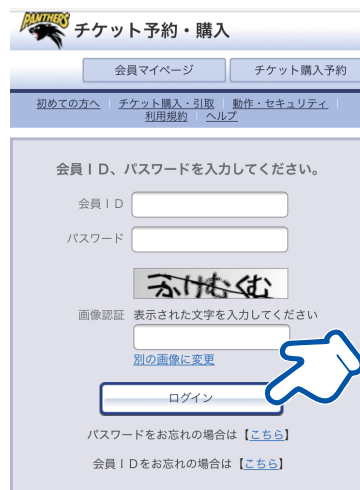


※読み込めない方は「パンサーズ チケット」で検索

↓
公式ホームページ内ページ中部の「チケット購入はこちら」をクリック

▼会員 ID/ パスワード
画像認証を入力してログイン

※ID/ パスワードを忘れられた方は「ログイン」ボタンの下部の案内に従ってください。



STEP 2

【購入するチケットを選ぶ】

①希望する日程の「購入」をクリック

①



②「試合日時」横の記号をクリック

②



③希望する席種の横の記号をクリック

③

席種/空席状況	
ゴールドシート北(注番側)	x
ゴールドシート西(エンド側)	x
ゴールドシート東(エンド側)	x
パンサーズシート(エンド側)	x
アリーナステージシート(ベンチ側)	△
アリーナシート北(注番側)	x
アリーナシート西(エンド側)	x
2Fスタンド席(中央)	○
2Fスタンド席(サイド)	○
2Fスタンド席(東(サイド))	△
3F指定席	○
車椅子専用シート	△

④枚数を選択し、「座席指定して予約」にチェック

⑤「チケットの決定」

⑥「引取方法」を選択

⑦メールアドレスを入力し、ページ下部の「利用規約に同意する」「同意する」にチェック

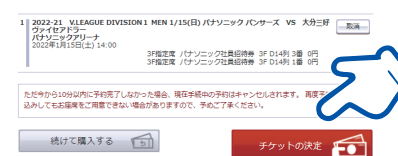
⑧内容を確認し、「予約する」

購入完了

④



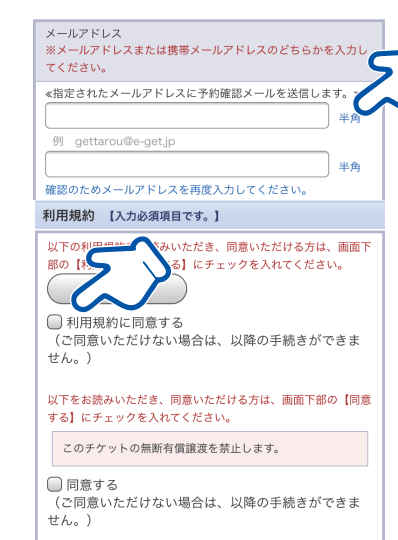
⑤



⑥



⑦



⑧

